

2023 Training

Abschlussprüfung

ActiveBook
Interaktives
Training

**MEHR
ERFAHREN**

Realschule Baden-Württemberg

Deutsch

- + *Basiswissen mit Übungen*
- + *Ganzschriften 2022/2023*
- + *Aktuelle Original-Prüfung*

Original-Prüfungsaufgaben

2022 zum Download

STARK

Inhalt

Interaktives Prüfungstraining
Vorwort

Die Abschlussprüfung – Zehn wichtige Fragen und Antworten

Training Grundwissen

Pflichtteil A 1: Sachtext	1
1 Textverständnis	1
1.1 Lesestrategien	2
1.2 Aufgaben zum Textverständnis	5
2 Sprachgebrauch	9
2.1 Struktur von Wörtern (Morphologie)	10
Wortarten	10
Wortbildung	13
Konjugation von Verben	14
Kategorien des Nomens	18
2.2 Struktur von Sätzen und Texten (Syntax)	19
Satzarten	19
Beschreiben von Sätzen mithilfe des Feldermodells	20
Satzglieder bestimmen	25
Satzwertige Infinitiv- und Partizipgruppen	27
2.3 Bedeutung von Wörtern (Semantik)	28
2.4 Zeichensetzung (Interpunktion)	29
Zeichensetzung bei Zitaten	29
Kommasetzung	30
2.5 Rechtschreibung (Orthografie)	33
Pflichtteil A 2: Lektüre	37
3 Pflichtlektüren 2022/2023	40
3.1 Matthias Brandt: Blackbird	40
Zusammenfassung der Handlung	42
Figuren und Figurenkonstellation	51
Textwissen überprüfen	55
Aufgaben zum Textverständnis	59
Produktive Schreibaufgabe	64
3.2 Mirjam Pressler: Nathan und seine Kinder	66
Zusammenfassung der Handlung	68
Figuren und Figurenkonstellation	75
Textwissen überprüfen	79
Aufgaben zum Textverständnis	81
Produktive Schreibaufgabe	86



Interaktive Aufgaben:
A 1: Sachtext



Interaktive Aufgaben:
A 2: Lektüre



Interaktive Aufgaben:
Textgebundene
dialektische Erörterung

Wahlteil B	88
4 Textgebundene dialektische Erörterung	88
4.1 Lesen und Verstehen der Ausgangstexte	89
Auswerten von Sachtexten	89
Auswerten von Diagrammen und Schaubildern	92
4.2 Analyse der Aufgabenstellung	94
4.3 Die Einleitung	95
Hinführung zum Thema	95
Basisinformationen zum Ausgangsmaterial	96
Überleitung zum Hauptteil: Die Themenfrage	97
4.4 Der Hauptteil	98
Schritt 1: These und Antithese formulieren	99
Schritt 2: Stichwortsammlung anlegen	100
Schritt 3: Stärke der Argumente festlegen	102
Schritt 4: Selbst Position beziehen	102
Schritt 5: Vollständige Argumente formulieren	103
4.5 Der Schluss	106
4.6 Überprüfen des Geschriebenen	107



Interaktive Aufgaben:
Textbeschreibung Lyrik

5 Textbeschreibung Lyrik	109
5.1 Lesen und Verstehen von Gedichten	110
5.2 Analyse der Aufgabenstellung	112
5.3 Die Einleitung: Inhaltsangabe	113
5.4 Der Hauptteil: Elemente der Textbeschreibung Lyrik	115
Aufbau und Form	116
Metrum/Rhythmus	118
Figuren	121
Perspektive/lyrisches Ich	122
Ort und Zeit	123
Sprache und Stil	124
Atmosphäre	128
Titel	129
Autoren-/Zeitbezug	129
5.5 Der Schluss: Stellungnahme, Transfer, Autorenintention ...	130
5.6 Überprüfen des Geschriebenen	131



Interaktive Aufgaben:
Textbeschreibung Prosa

6 Textbeschreibung Prosa	133
6.1 Lesen und Verstehen von Prosatexten	134
6.2 Analyse der Aufgabenstellung	137
6.3 Die Einleitung: Inhaltsangabe	137
6.4 Der Hauptteil: Elemente der Textbeschreibung Prosa	140
Aufbau und Handlung	141
Textsortenmerkmale	142
Figuren und Figurenkonstellation	144
Erzählperspektive	146

Ort und Zeit	148
Sprache und Stil	149
Titel	150
Atmosphäre	150
Autoren-/Zeitbezug	151
6.5 Der Schluss: Stellungnahme, Transfer, Autorenintention . . .	152
6.6 Überprüfen des Geschriebenen	153

Übungsaufgaben im Stil der Abschlussprüfung

Übungsaufgabe 1

Pflichtteil A 1:	Vivien Timmler: <i>Plastikmüll: Schluss mit dem Konsum für die Tonne!</i>	155
Pflichtteil A 2:	Matthias Brandt: <i>Blackbird</i>	159
	Mirjam Pressler: <i>Nathan und seine Kinder</i>	160
Wahlteil B:	Erörterung: Plastikmüll – Möglichkeiten zur Reduzierung und Schwierigkeiten dabei	161
	Textbeschreibung Lyrik: Mascha Kaléko: <i>Einmal sollte man</i>	163
	Textbeschreibung Prosa: Botho Strauß: <i>Rückkehr</i>	164

Übungsaufgabe 2

Pflichtteil A 1:	Sebastian Balzter: <i>Lebensmittelpreise: Unser billiges Essen</i>	165
Pflichtteil A 2:	Matthias Brandt: <i>Blackbird</i>	170
	Mirjam Pressler: <i>Nathan und seine Kinder</i>	171
Wahlteil B:	Erörterung: Öffentlicher Personennahverkehr – Pro und Kontra kostenloser ÖPNV	172
	Textbeschreibung Lyrik: Michail Krausnick: <i>Modern modern</i>	175
	Textbeschreibung Prosa: Josianne Maas: <i>Konsequenz</i>	176

Original-Abschlussprüfungen

Abschlussprüfung 2021

Teil A 1:	Birgit Amrehn: <i>Das kurze Leben der Elektrogeräte</i>	2021-1
Teil A 2:	Gabriele Clima: <i>Der Sonne nach</i>	2021-5
Teil B:	1. Erörterung: Feuerwerkskörper – Gründe für und gegen ein Verbot	2021-7
	2. Textbeschreibung Lyrik: Günter Kunert: <i>Gagarin</i>	2021-9
	3. Textbeschreibung Prosa: Marion Miller: <i>Das Glück</i>	2021-10

Abschlussprüfung 2022

Aufgaben 2022 www.stark-verlag.de/mystark

Sobald die Original-Prüfungsaufgaben 2022 freigegeben sind, können sie als PDF auf der Plattform MyStark heruntergeladen werden (Zugangscode vgl. Farbseiten vorne im Buch).

Autorinnen:

Anja Engel: Die Abschlussprüfung; Kapitel 1, 2, 3, 6; Übungsaufgabe 2

Sandra Wagner: Kapitel 4, 5

Franziska Schnurrer: Übungsaufgabe 1

Vorwort

Liebe Schülerin, lieber Schüler,

mit diesem Buch kannst du dich selbstständig und intensiv auf die **Realschulabschlussprüfung** im Fach **Deutsch** vorbereiten. Wenn du die einzelnen Kapitel gründlich durcharbeitest, bist du für alle Anforderungen der **Abschlussprüfung 2023** gut gerüstet.

- ▶ Anhand von **zehn Fragen und Antworten** erhältst du vorab einen Überblick darüber, was dich in der Abschlussprüfung erwartet.
- ▶ Im **Training Grundwissen** werden **alle prüfungsrelevanten Aufgabentypen** ausführlich erklärt und anhand zahlreicher **Übungen** gefestigt. Einprägsame **Tipps**, übersichtliche Zusammenfassungen (**Auf einen Blick**) und zahlreiche **Hinweise** helfen dir, deine Fähigkeiten gezielt auf Prüfungsniveau zu trainieren. Du erfährst, wie die einzelnen Aufgaben aussehen können und wie du sie **Schritt für Schritt** bearbeitest. Anhand von speziellen Trainingseinheiten kannst du dich auch auf die verpflichtenden **Ganzschriften** „Blackbird“ von **Matthias Brandt** oder „Nathan und seine Kinder“ von **Mirjam Pressler** vorbereiten.
- ▶ Mit den anschließenden **Übungsaufgaben im Stil der Abschlussprüfung** trainierst du selbstständig die zielsichere und erfolgreiche Bearbeitung der Prüfungsaufgaben. Am besten führst du zu Hause schon einmal eine „eigene“ Prüfung durch. So lernst du, dir die Prüfungszeit sinnvoll einzuteilen.
- ▶ Die **Original-Abschlussprüfung** des Jahres 2021 findest du am Ende des Buches. Die **Abschlussprüfung 2022** steht dir auf der Plattform *MyStark* als Download zur Verfügung. Die Original-Aufgaben dienen dir ebenfalls zur gezielten Prüfungsvorbereitung und zeigen dir noch einmal genau, was dich in der konkreten Prüfungssituation erwartet.

Zu diesem Band ist ein separates **Lösungsbuch** (Best.-Nr. C08140L) erhältlich. Darin findest du zu allen Trainings-, Übungs- und Prüfungsaufgaben **ausführliche Lösungsvorschläge** mit hilfreichen Hinweisen und Tipps zur selbstständigen Bearbeitung.

Weitere **Übungsaufgaben im Stil der neuen Abschlussprüfung** sind in unserem Band „Realschule 2023 – Original-Prüfungsaufgaben mit Lösungen“ (Best.-Nr. C08140K) enthalten.

Sollten nach Erscheinen dieses Bandes noch wichtige Änderungen für die Abschlussprüfung 2023 vom Kultusministerium bekannt gegeben werden, findest du aktuelle Informationen dazu ebenfalls bei *MyStark*.

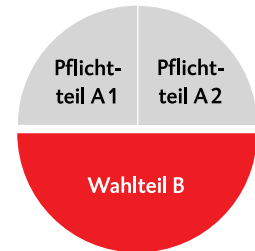
Viel Spaß beim Üben und vor allem viel Erfolg in der Prüfung wünschen die Autorinnen und der Verlag!

Wahlteil B

Im **Wahlteil B** darfst du dich für **eine der drei** vorgegebenen Aufgaben entscheiden. Folgende Aufsatzarten stehen zur Wahl:

- ▶ Textgebundene dialektische Erörterung (Kap. 4)
- ▶ Textbeschreibung Lyrik (Kap. 5)
- ▶ Textbeschreibung Prosa (Kap. 6)

Für den Wahlteil kannst du insgesamt **50 Punkte**, also die Hälfte aller Punkte bekommen. Plane deshalb auch ungefähr die **Hälfte der Bearbeitungszeit** dafür ein (**120 Minuten** von 240 Minuten).



4 Textgebundene dialektische Erörterung



Interaktive Aufgaben:
Textgebundene
dialektische Erörterung

Die **textgebundene dialektische Erörterung** ist eine Aufsatzform, bei der du ein Thema kontrovers, also von zwei unterschiedlichen Seiten, erörterst und dabei Sachtexte, Grafiken usw. einbeziehen sollst. Du musst daher zuerst **Textarbeit** betreiben, um dich in das Thema einzuarbeiten und Informationen zu gewinnen. Anschließend sollst du einen klar strukturierten Aufsatz formulieren, in dem du die Leser*innen von deiner eigenen Meinung überzeugst. Neben einem sinnvoll gegliederten Aufbau und stichhaltigen Argumenten ist hierbei auch eine sachliche, gehobene Sprache von besonderer Bedeutung.

In den folgenden Kapiteln kannst du dir alle Teile der Erörterung Schritt für Schritt erarbeiten.

Hier siehst du zunächst den Aufbau des Aufsatzes auf einen Blick:

Auf einen Blick

Aufbau einer textgebundenen dialektischen Erörterung	
Einleitung	<ul style="list-style-type: none"> • Hinführung zum Thema • Basisinformation zum Ausgangsmaterial • Überleitung zum Hauptteil mit der Themenfrage
Hauptteil	<ul style="list-style-type: none"> • Antithese (Meinung, die du nicht vertrittst) • Wendepunkt • These (Meinung, die du vertrittst)
Schluss	<ul style="list-style-type: none"> • Zusammenfassung/Fazit • Klare Positionierung • Evtl. Ausblick oder Appell

4.1 Lesen und Verstehen der Ausgangstexte

Für das Schreiben der textgebundenen Erörterung ist zuerst Vorarbeit nötig, da dir ein **Sachtext** und evtl. auch **weitere Materialien** wie Diagramme oder Schaubilder vorgegeben werden, die du für deine Erörterung heranziehen sollst. Du musst diese also zunächst **lesen und verstehen**. Wende dazu die üblichen Texterschließungsstrategien an (vgl. S. 2).

Auswerten von Sachtexten

Lies den folgenden Text zunächst gründlich durch und wende dabei die Texterschließungsstrategien an, z. B.

- ▶ den Text in Sinnabschnitte gliedern,
- ▶ Zwischenüberschriften finden,
- ▶ Schlüsselbegriffe markieren.



Sachtext

DENKEN & DISKUTIEREN

Viel zu verplant

Zwischen Musikschule, Sportverein und Schachclub geraten viele Schüler heute in Freizeitstress. Langeweile? Ein Fremdwort. Doch Kinder brauchen Freiraum, um neue Kräfte zu tanken. Ein Plädoyer für mehr Müßiggang.

Eine Sportart und ein Instrument! Über die Freizeitgestaltung unserer Kinder waren mein Mann und ich uns schon einig, da war ich noch nicht mal schwanger. Wie sich die Zeiten ändern: Vor ein paar Wochen habe ich bei der Musikschule die Kündigung eingereicht. Die Gitarre hat Feierabend. Es geht einfach nicht mehr – zu viel Freizeitstress. Irgendwo zwischen Fußballtraining, Musik- und Konfirmandenunterricht hat mein Sohn, 13, seine Freiheit verloren.

Nicht nur sein Leben, auch meines ist in Stress ausgeartet. Den Familienkalender fest im Blick, koordiniere ich die Termine meiner Kinder, drei an der Zahl, bin Sekretärin und Chauffeurin, Finanzier und Notfallapotheke, wenn nach einem langen Tag wieder mal der Kopf brummt. An manchen Sonntagen habe ich depressive Verstimmungen, wenn ich an die kommende Woche denke. Kann ich eigentlich mal aus dem Fenster schauen und meine Kinder einfach im Garten spielen sehen? Oder heißt es weiter: zack, zack, zack – auf zum nächsten Termin?

Außerschulische Förderung heißt das gefährliche Zauberwort.

Gut gemeintes Zusatzprogramm raubt vielen Kindern schon im Grundschulalter die Freiheit und presst ihren Alltag in Zeitpläne, wie sie sonst eher Manager kennen. Mit dem Wunsch, dem eigenen Kind die bestmögliche Ausbildung zukommen zu lassen, werden Mitgliedschaften in Sportvereinen abgeschlossen, Musikschulkurse gebucht oder andere Bildungseinrichtungen besucht.

Material 1

*Fördert musikalische
Erziehung nicht die
Intelligenz von Kindern?*

25 Für jede einzelne Maßnahme lassen sich viele gute Argumente finden, und der Gedanke, Kindern vielfältige Möglichkeiten zur Entwicklung anzubieten, ist natürlich vollkommen richtig: In der Handballmannschaft lernen Kinder Fairness und Teamgeist, ausgiebige Bewegung fördert ihre Motorik und Gesundheit. Eine musische Ausbildung am Klavier, an der Gitarre oder im Chor fördert die Intelligenz. Selbstvertei-
30 digung? Ist doch auch wichtig! Ein Workshop im Kulturzentrum? Ist sinnvoll! Krötenretten beim Naturschutzbund? Unbedingt! Und Aquarellzeichnen in der Volkshochschule? Wenn das Kind doch so schön malt ...

Die Terminfalle öffnet sich schleichend

[...] Die Dosis echter Freizeit verkümmert bei
35 diesem Rund-um-die-Uhr-Programm zu einer homöopathischen Gabe. „Es gibt Kinder, die damit auch gut klarkommen“, sagt Simone Fleischmann, Präsidentin des Bayerischen Lehrer- und Lehrerinnenverbandes (BLLV). „Doch das ist nicht die Regel.“ Immer häufiger höre sie von Kollegen, dass viele Kinder schon am
40 Montagmorgen erschöpft vom Freizeitstress am Wochenende in die Schule kämen. Auch unter der Woche sei der Kopf oft bereits voll, bevor der Unterricht überhaupt begonnen habe.

*„Schüler sind schon
montags erschöpft –
vom Wochenendstress“*

Denn Freizeitstress ist letztlich auch nur: Stress.

„Wenn Kinder ständig Leistung erbringen müssen, sind sie nicht nur körper-
45 lich, sondern auch geistig richtig kaputt“, beklagt die Expertin. Schüler, die abends noch Leistungssport machen, könnten sich morgens kaum auf lateinische Grammatik konzentrieren. Auch die Lautstärke in der Klasse sei dann häufig zu viel für die beanspruchten Nerven. „Überforderte Schüler sind un-
aufmerksam, unruhig, gereizt oder auch sehr sensibel“, nennt Fleischmann
50 Auswirkungen, die sich auch am Notenbild zeigen. Manche Lehrer, die den Schülern schon an der Nasenspitze ansehen, dass es gestern wohl mal wieder zu viel war, versuchen zwar, mit Ruhe-Ritualen und Entspannungsübungen die gestressten Kinder runterzufahren. Doch der Erfolg sei begrenzt.

*„Das selige Ich-selbst-sein-
Können meines Sohnes, es
ist verloren gegangen“*

55 Zum beruhigenden Yogakurs habe ich meinen Sohn noch nicht schleppen müssen. Doch Veränderungen in seinem Verhalten habe auch ich mit Sorge festgestellt. Aus einem Kind, das früher stundenlang selbstvergessen dem Sandkisten-Flow erliegen konnte, ist ein unruhiger Geist geworden. „Was machen wir heute?“, diese Frage hören
60 mein Mann und ich am Wochenende oft schon nach dem ersten Augenaufschlag. Sein seliges „Ich-selbst-sein-Können“, um das ich meinen Sohn immer beneidet habe, ist verloren gegangen.

Wie schade! Denn viele Untersuchungen zeigen: Langeweile, der Zustand, der erst so bitter schmeckt, entfaltet für die Entwicklung eine große Süße, wenn man ihn nur wirken lässt. Abhängen und Nichtstun ist im richtigen Maß für Kinder mindestens ebenso wertvoll wie Musikunterricht oder Sport. In der Beschäftigung mit sich selbst und der Welt entwickeln sich Kreativität, Selbstbewusstsein und innere Stabilität. Ich bin, weil ich bin. Einfach so. [...].

Quelle: Bettina Levecke: Viel zu verplant. Im Internet unter: www.magazin-schule.de/magazin/freizeitstress-viel-zu-verplant/ (erschienen am 12. 9. 2017), gekürzt

1. Lies den Text ggf. erneut und kreuze jeweils die korrekte Antwort an.

a) Weshalb hat die Autorin den Gitarrenunterricht ihres Sohnes gekündigt?

Er hatte vor lauter Terminen keine echte Freizeit mehr, deshalb haben die Eltern entschieden, diese Aktivität wegzulassen.

Der Gitarrenunterricht hätte gleichzeitig mit dem Fußballtraining stattgefunden. Daher musste eines von beidem gekündigt werden.

b) Welcher Grund wird genannt, warum Eltern für ihre Kinder viele unterschiedliche Freizeitaktivitäten planen?

Sie wollen ihre Kinder schon früh an den Umgang mit Terminen – wie ein Manager – gewöhnen, damit sie es später leichter haben.

Sie haben selbst wenig Zeit und müssen auch dafür sorgen, dass ihre Kinder tagsüber beschäftigt sind.

Sie wollen ihre Kinder möglichst gut und in vielen Bereichen fördern.

2. Erkläre, aus welchem Grund viele Schüler*innen schon montags in der Schule erschöpft zu sein scheinen.

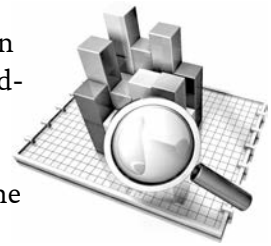
3. Wird Langeweile im Text positiv oder negativ dargestellt?

Erkläre auch, weshalb.

Übung 24

Auswerten von Diagrammen und Schaubildern

Neben einem Sachtext können dir auch andere Materialien wie beispielsweise Diagramme oder Schaubilder als Grundlage für deine Erörterung dienen. Daher musst du wissen, wie du diese auswertest und für deinen Aufsatz nutzbar machst. Zahlen und Fakten sind z. B. gute Belege, um deine Argumentation überzeugend zu untermauern.



Tip

Wie gehst du beim Auswerten von Diagrammen und Schaubildern vor?

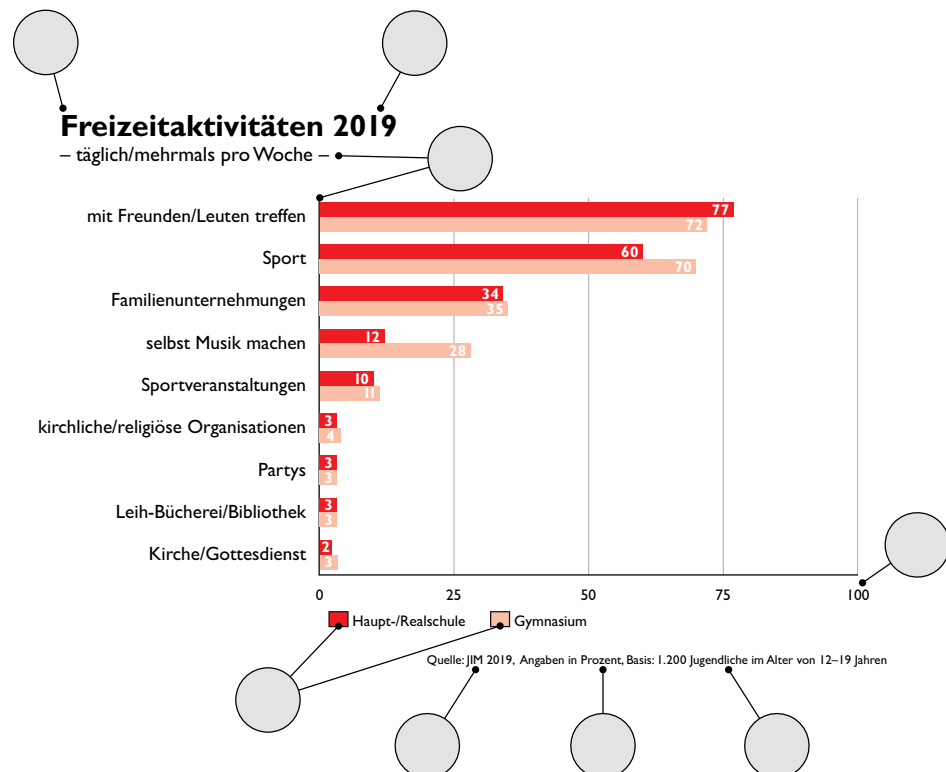
Die folgenden neun Fragen kannst du bei der Auswertung jedes Diagramms (z. B. Balkendiagramm, Kreisdiagramm, Säulendiagramm) anwenden. Sie werden dir helfen, die wichtigsten Informationen herauszufinden und das Diagramm richtig zu interpretieren.

- 1 Was wird in dem Diagramm dargestellt (Titel)?
- 2 Aus welchem Jahr stammt das Diagramm? Ist es aktuell?
- 3 Wer hat das Diagramm/die Daten veröffentlicht?
- 4 Wo wurde das Diagramm veröffentlicht?
- 5 Wer wurde hier befragt?
- 6 Was bedeuten die Farben der Balken, Säulen oder Kreissegmente (Legende)?
- 7 Was ist bei einem Balken- oder Säulendiagramm auf der x-Achse dargestellt?
- 8 Was ist bei einem Balken- oder Säulendiagramm auf der y-Achse dargestellt?
- 9 In welcher Einheit/Größe sind die Angaben gemacht?

Sieh dir das folgende Balkendiagramm (Material 2) genau an und bearbeite anschließend die Aufgaben dazu.

Material 2

Diagramm



Übung 25

- Orientiere dich in dem Diagramm und ordne die Fragestellungen aus dem Tipp-Kasten, wo möglich, den jeweiligen Angaben in der Grafik zu. Trage in die Kreise die entsprechenden Nummern ein.
- Erkläre nun, was im Balkendiagramm dargestellt wird.

- Entscheide, ob nachfolgende Informationen richtig, falsch oder nicht im Diagramm enthalten sind. Kreuze entsprechend an.

	richtig	falsch	nicht enthalten
Über die Hälfte der befragten Jugendlichen treibt täglich oder mehrmals pro Woche in ihrer Freizeit Sport.	<input type="checkbox"/>	<input type="checkbox"/>	<input type="checkbox"/>
Familienunternehmungen stehen als Freizeitbeschäftigung an oberster Stelle.	<input type="checkbox"/>	<input type="checkbox"/>	<input type="checkbox"/>
Gymnastinnen und Gymnasten musizieren in ihrer Freizeit häufiger als Haupt- und Realschüler*innen.	<input type="checkbox"/>	<input type="checkbox"/>	<input type="checkbox"/>
Viele Schüler*innen haben in ihrer Freizeit Nachhilfe in mindestens einem Fach.	<input type="checkbox"/>	<input type="checkbox"/>	<input type="checkbox"/>
Sich mit Freundinnen und Freunden zu treffen, ist für Jugendliche die wichtigste Freizeitaktivität.	<input type="checkbox"/>	<input type="checkbox"/>	<input type="checkbox"/>
Das Diagramm ist der JIM-Studie 2018 entnommen.	<input type="checkbox"/>	<input type="checkbox"/>	<input type="checkbox"/>
Die Befragten sind zwischen 12 und 19 Jahren alt.	<input type="checkbox"/>	<input type="checkbox"/>	<input type="checkbox"/>



© **STARK Verlag**

www.stark-verlag.de
info@stark-verlag.de

Der Datenbestand der STARK Verlag GmbH ist urheberrechtlich international geschützt. Kein Teil dieser Daten darf ohne Zustimmung des Rechteinhabers in irgendeiner Form verwertet werden.

STARK